

# KiddieGAIT / KiddieROCKER - Anamnesebogen



Datum:	
Firma (Stempel)	
Verantwortliche(r) Mitarbeiter(in):	
Name des Patienten:	
Geboren:	
Anschrift:	
Gesetzlicher Vertreter:	
Verordnung über:	<hr/> <input type="radio"/> vorhanden <input type="radio"/> bewilligt <input type="radio"/> nicht vorhanden
Versorgung:	<input type="radio"/> Erstversorgung <input type="radio"/> Folgeversorgung <input type="radio"/> Umversorgung (Vorversorgung: _____ )
Arzt:	
Kostenträger:	

# KiddieGAIT / KiddieROCKER - Anamnesebogen

Anamnese	
Diagnose:	
Seite:	<input type="radio"/> links <input type="radio"/> rechts <input type="radio"/> bds.
Körpergröße:	cm
Körpergewicht:	kg
Geschlecht:	<input type="radio"/> männlich <input type="radio"/> weiblich
Aktivität (aktuell):	<input type="radio"/> Innenbereichsgeher <input type="radio"/> Eingeschränkter Außenbereichsgeher <input type="radio"/> Uneingeschränkter Außenbereichsgeher <input type="radio"/> Uneingeschränkter Außenbereichsgeher mit erhöhten Ansprüchen
Aktivität (Ziel):	<input type="radio"/> Innenbereichsgeher <input type="radio"/> Eingeschränkter Außenbereichsgeher <input type="radio"/> Uneingeschränkter Außenbereichsgeher <input type="radio"/> Uneingeschränkter Außenbereichsgeher mit erhöhten Ansprüchen
Muskelstatus*:	Kniegelenk, Extension      links: 0 1 2 3 4 5      rechts: 0 1 2 3 4 5
	Kniegelenk, Flexion      links: 0 1 2 3 4 5      rechts: 0 1 2 3 4 5
	OSG Dorsalextension      links: 0 1 2 3 4 5      rechts: 0 1 2 3 4 5
	OSG Plantarflexion      links: 0 1 2 3 4 5      rechts: 0 1 2 3 4 5
Gelenkbeweglichkeit **: <ul style="list-style-type: none"> <li>■ Kniegelenk rechts: Physiologischer Wert ca. 10-0-140 Tatsächlicher Wert _____ - _____ - _____</li> <li>■ Kniegelenk links: Physiologischer Wert ca. 10-0-140 Tatsächlicher Wert _____ - _____ - _____</li> <li>■ Oberes Sprunggelenk links: Physiologischer Wert ca. 25-0-45 Tatsächlicher Wert _____ - _____ - _____</li> <li>■ Oberes Sprunggelenk rechts: Physiologischer Wert ca. 25-0-45 Tatsächlicher Wert _____ - _____ - _____</li> </ul>	

# KiddieGAIT / KiddieROCKER - Anamesebogen

Einverständniserklärung des Patienten	
Videodokumentation erstellt.	<input type="radio"/> ja <input type="radio"/> nein
Ich bin mit der Weitergabe des Bewertungsbogens an Versorger, Leistungsträger, MDK etc. einverstanden.	<input type="radio"/> ja <input type="radio"/> nein <hr/> Unterschrift
Ich bin mit der Weitergabe des erstellten Bild-/Film-/Videomaterials an Versorger, Leistungsträger, MDK etc. einverstanden.	<input type="radio"/> ja <input type="radio"/> nein <hr/> Unterschrift
Ich erteile der Firma Basko Healthcare die Erlaubnis, die erstellten Bild-/Film-/ Videoaufnahmen für Unterrichtszwecke / wissenschaftliche Zwecke/externe Publikationen etc. zu verwenden.	<input type="radio"/> ja <input type="radio"/> nein <hr/> Unterschrift
Sonstiges:	
Fitting durchgeführt von:	

## \*Muskelstatus nach Smith

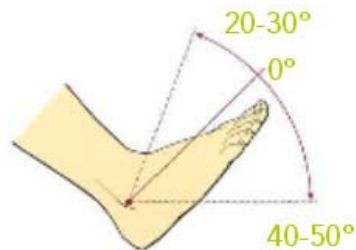
- 0 = keine Kontraktion
- 1 = fühlbare Muskelkontraktion
- 2 = Bewegung
- 3 = Bewegung gegen die Schwerkraft
- 4 = Bewegung gegen Widerstand
- 5 = volle Kraftentfaltung

# KiddieGAIT / KiddieROCKER - Anamesebogen

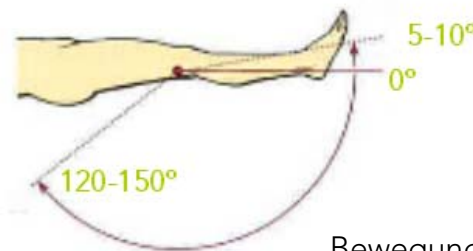
## \*\*Neutral-0-Methode

Von einer definierten Ausgangsposition aus zu beschreibende Bewegungsumfänge (in Grad) einzelner Gelenke entlang einer Bewegungsachse. Der Bewegungsausschlag wird anhand einer Zahlenfolge definiert, die aus der jeweiligen Endstellung in beiden Bewegungsrichtungen und der passierten Nullstellung besteht (z.B. die physiologische Bewegung des Sprunggelenks in Extension/Flexion von 20-0-50)

Zur Versorgung mit einer KiddieGAIT-/BlueROCKER-Orthese muss eine (passive) **Dorsalextension von 5°** erreicht werden können.



Bewegungsumfang OSG



















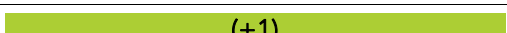



























Bewegungsumfang Kniegelenk

### Modifizierte Ashworth-Skala\*\*\*

0	Kein erhöhter Muskeltonus
1	Leicht erhöhter Muskeltonus, der sich in minimalem Widerstand am Ende der Bewegung zeigt, wenn eine passive Beugung oder Streckung bzw. Abduktion oder Adduktion durchgeführt wird.
1+	Leicht erhöhter Muskeltonus, weniger als die Hälfte des Bewegungsausmaßes bei passiver Beugung oder Streckung bzw. Abduktion oder Adduktion
2	Bemerkbarer Anstieg des Muskeltonus vor allem am Ende der Bewegung, eine passive Durchbewegung ist aber ohne Schwierigkeiten möglich
3	Bedeutsamer Anstieg des Muskeltonus, so dass eine passive Überwindung schwierig ist
4	Betroffener Abschnitt ist in Beugung oder Streckung bzw. Abduktion oder Adduktion völlig steif, passive Bewegung ist nicht möglich

# KiddieGAIT / KiddieROCKER - Anamesebogen























Auswahlkriterien		KiddieGAIT Art.-Nr.: 8619 (Gr. XXS-XS) / 8621 (S-XL)	KiddieROCKER Art.-Nr.: 8622 (S-XL)
Hypotonie (Schwäche des M. quadriceps femoris, Schwäche des Musculus soleus) Muskelstatus*	0		
	1		
	2		
	3		
	4		
	5		
Hypertonie Modifizierte Ashworth-Skala***	0		
	1		
	1+		
	2		
	3		
	4		
Fußplattenlänge	110 -160 mm		
	160 - 200 mm		
Orthesenhöhe	150 - 200 mm		
	220 - 315 mm		
Patientengewicht	normal		
	erhöht		
Fuß-Deformität	keine		
	leicht		
	mittel		
	schwer		

(+1) eine Größe größer auswählen

möglich

nicht möglich

# KiddieGAIT / KiddieROCKER - Anamesebogen

Auswahlkriterien		KiddieGAIT Art.-Nr.: 8619 (Gr. XXS-XS) / 8621 (S-XL)	KiddieROCKER Art.-Nr.: 8622 (S-XL)
Ödeme	leicht		
	schwer		
Aktivitätsniveau	Innenbereichsgeher		
	Eingeschränkter Außenbereichsgeher		
	Uneingeschränkter Außenbereichsgeher		
	Uneingeschränkter Außenbereichsgeher mit erhöhten Ansprüchen		
Kombinierbar mit Einlagen, AFO, DAFO			
Widerstand der Orthese gegen Bodenreaktionskräfte	gering		
	mittel		
	hoch		
Steifigkeit / Rigidität der Orthese	höhere Rigidität erforderlich		
Auswertung		<input type="radio"/> KiddieGAIT	<input type="radio"/> KiddieROCKER

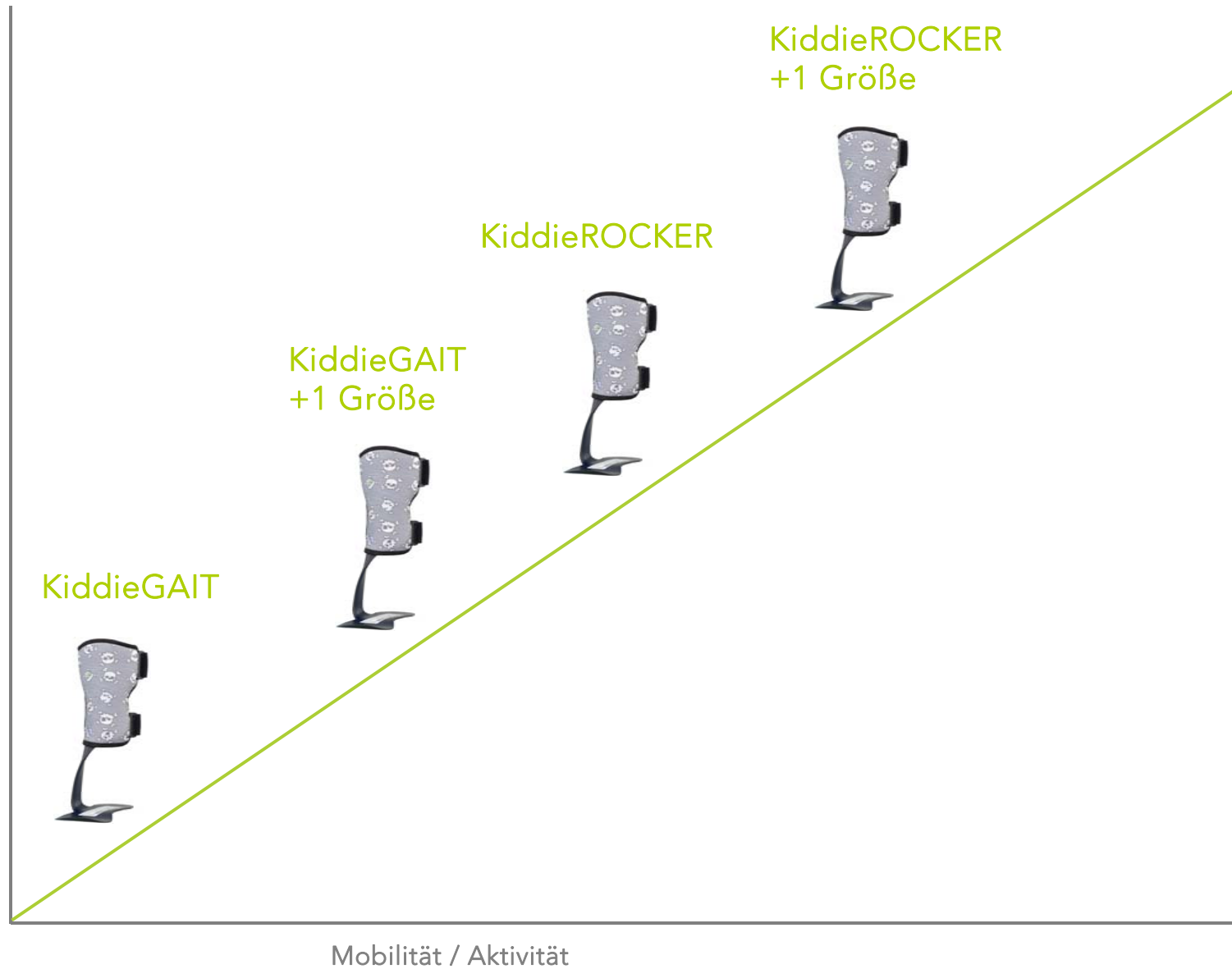
(+1) eine Größe größer auswählen

 möglich

 nicht möglich

# KiddieGAIT / KiddieROCKER - Anamesebogen

## Orthesen-Auswahl



## **Basko** Healthcare

Deutschland | Österreich

Gasstraße 16, 22761 Hamburg

Cityport 11, Simmeringer Hauptstraße 24, 1110 Wien

Tel.: +49 (0) 40 85 41 87-0 | E-Mail: [verkauf@basko.com](mailto:verkauf@basko.com)

Tel.: +43 (0) 1 2 83 53 30 | E-Mail: [verkauf@basko.com](mailto:verkauf@basko.com)

**basko.com**