

C | **s**

**35305
SELECTION
CHILDRENS WRIST**



Lees deze instructie zorgvuldig voor gebruik!

Beoogd gebruik

Voor kinderen met een pijnlijke pols of verkeerd gepositioneerde pols.
Om de pols/hand in een functionele positie te begeleiden en spasticiteit te verminderen.

Indicaties

Reumatische aandoeningen. Neurologische aandoeningen waarbij de polspositie milde correctie of ondersteuning nodig heeft. Na het gipsen. Ontstekingen.

Contra-indicaties

Onbekend

Aanpassen

Zorg dat de balein correct is aangepast.
Dit product mag alleen door een medisch professional aangepast worden.

Waarschuwing

Zorg dat de banden niet te strak zitten.
Indien zich tekenen van huidirritatie voordoen de bandage direct verwijderen.
Controleer dagelijks de conditie van de huid.

Materiaal specificaties

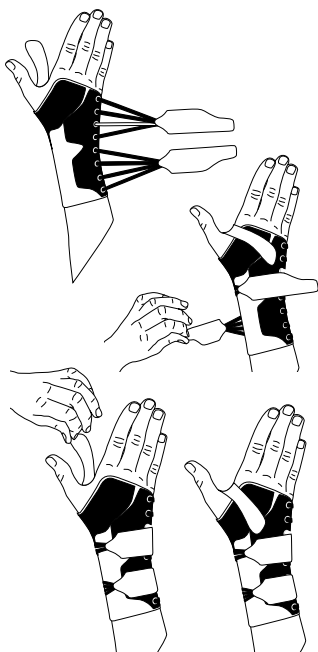
De orthese is gemaakt van polyester, nylon en elastaan. Baleinen zijn plastic. Dit product is niet vlamvertragend.

Reinigingsinstructies

Sluit voor het wassen alle klittenbanden.
Wassen op 40° C, normale toeren.
Verwijder balein alvorens te wassen.
Gebruik een waszak. Vlak laten drogen. Niet geschikt voor de droger en niet chemisch reinigen.

Contact

Indien zich enigerlei problemen voordoen, verwijder de orthese en neem contact op met de medisch specialist die de orthese heeft aangemeten.



Instructies voor gebruik

1. Controleer of de orthese compleet is en onbeschadigd.
2. Open de klittenbanden en open de veters.
3. Trek de orthese aan als een handschoen.
4. Zet de twee klittenbanden vast om de pols.
5. Zet de duimband vast.
6. Pas de bandspanning aan voor gewenst comfort.

Lesen Sie diese Anleitung vor Gebrauch
aufmerksam durch!

Verwendungszweck

Für Kinder mit schmerzhaften oder einem in falscher Position befindenden Handgelenk.

Um das Handgelenk / die Hand in Funktionsstellung zu führen und um Spastik zu verringern.

Indikationen

Rheumatische Erkrankungen.
Neurologische Erkrankungen, wobei die Haltung des Handgelenks eine leichte Korrektur oder Unterstützung braucht. Anschlussversorgung nach Gipsbehandlung. Entzündlichen Erkrankungen.

Kontraindikation

Keine bekannt.

Anpassung

Der Techniker sollte sicherstellen, dass das Verstärkungsstäbchen richtig eingestellt ist. Dieses Produkt darf nur von medizinisch geschultem Fachpersonal angepasst werden.

Warnungen

Stellen Sie sicher, dass die Gurte nicht zu fest anliegen. Wenn Anzeichen von Hautreizungen auftreten, ziehen Sie die Orthese unverzüglich aus. Überprüfen Sie Ihre Haut täglich.

Material Spezifikation

Dieses Produkt besteht aus Polyester, Nylon und Elasthan. Die Verstärkungsstäbe sind aus Kunststoff.
Die Orthese ist leicht entflammbar.

Pflegeanleitung

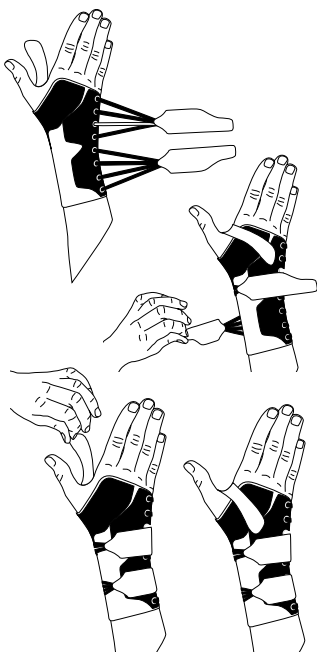
Schließen Sie alle Klettverschlüsse vor dem Waschgang. Maschinenwäsche 40°, Schongang. Entfernen Sie Die Verstärkungsstäbe vor dem Waschen. Verwenden Sie einen Waschbeutel. Flachliegend trocknen. Nicht im Trockner trocknen. Nicht chemisch reinigen.

Wer ist zu kontaktieren

Wenn Probleme mit der Orthese auftreten, entfernen Sie die Orthese und kontaktieren Sie das Fachpersonal, welches Ihnen die Orthese angepasst hat.



**Gebrauchs-
anweisung**

1. Überprüfen Sie die Orthese auf Vollständigkeit und eventuelle Beschädigungen.
2. Öffnen Sie die Klettbänder und Schnürung.
3. Ziehen Sie die Orthese wie einen Handschuh an.
4. Befestigen Sie die beiden Klettbänder um das Handgelenk.
5. Befestigen Sie den Daumengurt.
6. Stellen Sie einen angenehmen Tragekomfort sicher.





Item No.	Side	Size	Wrist circumference
35305 1011	Left	Small	10 - 12 cm
35305 1012	Left	Medium	12 - 14 cm
35305 1013	Left	Large	14 - 16 cm
35305 2011	Right	Small	10 - 12 cm
35305 2012	Right	Medium	12 - 14 cm
35305 2013	Right	Large	14 - 16 cm

	Camp Scandinavia AB, Karbingatan 38 SE-254 67 Helsingborg, Sweden Phone +46 42 25 27 01	
---	---	---