

## Bestelformulier voor een C.O.S. Triple Action **3A76** maatwerk EVO voor volwassenen

### Contactinformatie

Firma: \_\_\_\_\_

Telefoon: \_\_\_\_\_

Contactpersoon: \_\_\_\_\_

Telefax: \_\_\_\_\_

Straat: \_\_\_\_\_

E-mail: \_\_\_\_\_

Postcode: \_\_\_\_\_ Plaats: \_\_\_\_\_

Klant. nr.: \_\_\_\_\_

### Patiëntinformatie

Identificatienummer: \_\_\_\_\_

Geslacht:  Man  Vrouw

Diagnose: \_\_\_\_\_

Betroffen zijde:  Links  Rechts

Gewicht: \_\_\_\_\_ kg Lengte: \_\_\_\_\_ cm

Leeftijd: \_\_\_\_\_ jaar

Activiteitsniveau:  Laag  Gemiddeld  Hoog

Gebruik steunzolen:  Ja  Nee

### Voorwaarden maatname

1. Het gipsnegatief moet uit kunststofgips gemaakt zijn.
2. Gipsen met gewenste hakhoogte onder gelijkmatige belasting (bdz.) in neutrale positie met de belastingslijn loodrecht door heup, knie en enkel.
3. Het gipsnegatief is overal stevig genoeg (2 à 3 lagen) met daarop het ID-nummer van de patiënt genoteerd.
4. Indien de patiënt gebruik maakt van steunzolen dan dienen deze gedragen te worden tijdens de maatname.
5. Markeer een loodlijn aan de voorzijde (ventraal) en aan de buitenzijde (lateraal) op het gipsmodel.
6. De apex van de mediale en laterale malleoli moet duidelijk gemarkeerd zijn.
7. Geef bij afwijkende rotaties duidelijk de gewenste afwikkellijn aan.
8. Het gipsnegatief moet na het gipsen gesloten worden om de gewenste vorm te behouden.
9. Maak een contourtekening van de binnenzool van de schoen.

**NOTE:** Controleer of alle gevraagde velden zijn ingevuld op het formulier en stuur deze mee met het gips. Neem bij onduidelijkheden of voor assistentie bij de maatname contact op met Basko Healthcare.

**GIPSNEGATIEVEN DIE NIET AAN BOVENGENOEMDE VOORWAARDEN VOLDOEN WORDEN NIET IN BEHANDELING GENOMEN.**

### (Pasvorm)garantie

Vanaf de datum van levering biedt Basko Healthcare 1 jaar garantie op een COS-AFO maatwerkorthese en een pasvormgarantie van 3 weken. Deze pasvormgarantie geldt alleen indien maatname plaatsvindt op een vormvast been. Iedere 6 maanden dient er verplicht onderhoud te worden uitgevoerd. De orthese wordt uit Prepreg geproduceerd. Prepreg is een zeer rigide maar licht materiaal (carbon) wat niet thermoplastisch vervormbaar is. Daarom zijn thermoplastische modificaties achteraf niet mogelijk.

### Correcties gipsnegatief

Geen correcties uitvoeren  Onderstaande correcties uitvoeren

**Enkel**  Dorsiflexie + \_\_\_\_\_°  Plantairflexie + \_\_\_\_\_°

**Voet**  Endorotatie + \_\_\_\_\_°  Exorotatie + \_\_\_\_\_°

Varus + \_\_\_\_\_°  Valgus + \_\_\_\_\_°

### Opmerkingen:

---

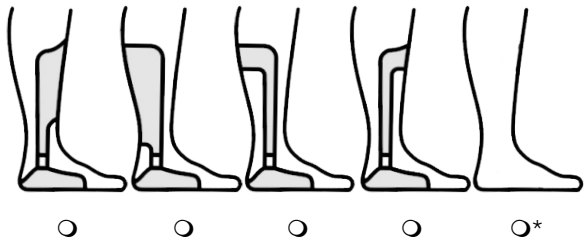
---

---

---

---

### Model



\* Modelvorm gemarkeerd op gipsafdruk

### Uitvoering

Bilateraal (B)\*  
(2 TA-scharnieren)

Geen Booster

- COS-B-3A76-A0+A1-L
- COS-B-3A76-A1+A0-R

Dorsale Booster

- COS-B-3A76-A2+A3-L
- COS-B-3A76-A3+A2-R

Bilateraal (B)\*\*

(1 TA-scharnier + Camber Axis meeloper)

Geen Booster

- COS-B-3A76-A0+751-L
- COS-B-3A76-A1+751-R

Dorsale Booster

- COS-B-3A76-A2+751-L
- COS-B-3A76-A3+751-R

Unilateraal (U)

(1 TA-scharnier)

Geen Booster

- COS-U-3A76-A0-L
- COS-U-3A76-A1-R

Dorsale Booster

- COS-U-3A76-A2-L
- COS-U-3A76-A3-R

### Voering orthoseschaal

- 3 mm Foam, uitneembaar, zwart (standaard)
- 6 mm Foam, uitneembaar, zwart
- 4 mm EVA, vast, Aqua zwart/grijs
- 6 mm EVA, vast, Aqua zwart/grijs

### Voetplaat



#### Hakhoogte

- 0 mm
- 5 mm
- 10 mm
- 15 mm

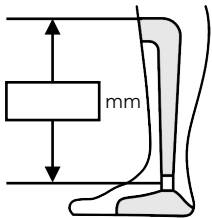
#### Uitvoering

-  Vlak
-  1/2 hoog
-  Hoog

#### Lengte

-  3/4 lengte
-  Volle lengte

### Proximale hoogte orthoseschaal



Meet vanaf de laterale apex van de malleoli tot waar u de bovenrand van de proximale orthoseschaal wilt hebben.

#### Stijfheid

- Volledig carbon (rigide)
- Carbon/kevlar mix (flexibele voorvoet)

### Maatvoering onderbeen

Pat. ID-nummer: \_\_\_\_\_

Hoogte  Omvang  Breedte M-L

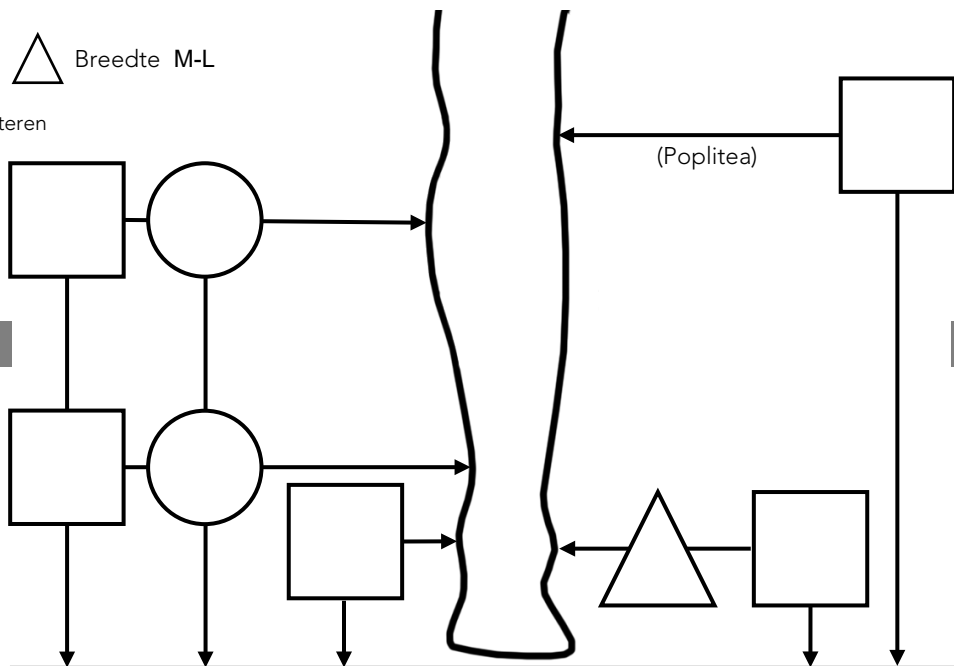
Maten gelieve in **millimeters** te noteren

Zijde:

- Links
- Rechts

**MEDIAAL**

**LATERAAL**



Datum


Naam (in blokletters a.u.b.)

Handtekening

## Basko Healthcare

Pieter Liefstinckweg 16 | 1505 HX Zaandam  
Tel.: +31 (0) 75 - 613 15 13 | E-mail: verkoop@basko.com

basko.com



Nb.: Samen met de gipsmaatname wordt geprobeerd de voetplaat zo goed mogelijk aan te laten sluiten bij de omtrek van de binnenzool van de schoen.  
Het kan zijn dat achteraf kleine aanpassingen gedaan moeten worden om de pasvorm te optimaliseren.

### Basko Healthcare

Pieter Lieftinckweg 16 | 1505 HX Zaandam  
Tel.: +31 (0) 75 - 613 15 13 | E-mail: verkoop@basko.com